

SOLA DOBLE AJUSTABLE

ITEM No.: LAL800 (M - 2 LUCES)



Sobreponer

3000K



IP-65



DESCRIPCIÓN

Luminarias doble para pared apertura de ángulo de luz ajustable con diseño sobrio y elegante que permite iluminar y decorar diversos espacios. Su versatilidad permite realizar juegos de luces; su cuerpo en aluminio permite que el calor se disipe de forma eficiente, por sus características es ideal para uso residencial y comercial.

Material: Aluminio.

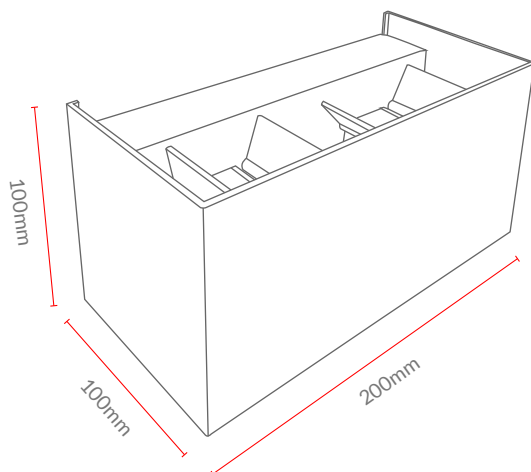
CARACTERÍSTICAS

- Producto con certificación RETILAP.
- No emite rayos ultravioletas ni infrarrojos.
- Producto para uso en exteriores e interiores.
- No contiene mercurio.
- Producto no dimerizable.
- Reduce las emisiones de CO2 a la atmósfera.
- Transforma en luz el 90% de la energía recibida.
- Ahorra más del 85% de energía

ESPECIFICACIONES TÉCNICAS

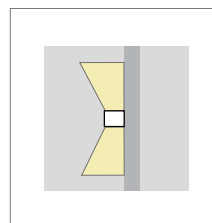
ITEM No. Referencia	CCT Color luz	COLOR	W Potencia	V Tensión	Hz Frecuencia	CRI Reproducción Cromática	P.F. Factor de potencia	Lm Lúmenes	Ángulo de apertura	Hrs Vida útil	LED Tipo	TA(°C) Temperatura de funcionamiento
LAL80012AW	3000°K	Blanco	12W	100-240V	50/60 Hz	≥80%	≥0.5	880Lm	Ajustable	30000Hrs	SMD	-20°C~+40°C
LAL80012AN	3000°K	Negro	12W	100-240V	50/60 Hz	≥80%	≥0.5	600Lm	Ajustable	30000Hrs	SMD	-20°C~+40°C

DIAGRAMA DE MEDIDAS




PRODUCTO

Diagrama de Luz



Colores disponibles



Aplicación



*La información contenida corresponde a valores nominales registrados bajo condiciones controladas de tensión y temperatura. Información sujeta a cambio sin previo aviso por evolución de la tecnología LED.